

## ZANA YA TATHMINI YA UTAYARI WA SHULE NCHINI KENYA

## MUHULA WA 2: TATHMINI YA MWISHO WA MUHULA 2026

GREDE YA 1- KISWAHILI

Muda: Saa 1

TAARIFA ZA MWANAFUNZI



Jina: \_\_\_\_\_

Shule: \_\_\_\_\_

Nambari ya Uandikishaji: \_\_\_\_\_

Tarehe: \_\_\_\_\_

## KWA MATUMIZI YA MPIMAJI

SEHEMU	% ALAMA	Kuzidi matarajio	Kufikia matarajio	Kukaribia matarajio	Chini ya matarajio	Maoni ya mpimaji
KIWANGO		80-100	50-79	40-49	1-39	
Kiwango		4	3	2	1	
Weka tiki kiwango						

Jibu maswali yote katika sehemu hii

## 1. SEHEMU YA 1: KUSIKILIZA NA KUONGEA.

*Jibu maswali haya utakayoulizwa na mwalimu wako.*

1. Shikamoo ? (mwanafunzi ajibu)
2. Wewe unaitwa nani? (mwanafunzi ajibu)
3. Una miaka mingapi? (mwanafunzi ajibu)
4. Uko katika gredi ya ngapi? (mwanafunzi ajibu)
5. Taja vifaa viwili vya darasani? (mwanafunzi ajibu)

## 2. SEHEMU YA 2: KUSOMA KWA SAUTI.

Soma maneno yafuatayo.

meza                      mbili                      kitabu                      sijambo                      njema

dirisha                      mwalimu                      kiti                      rula                      raba

## 3. Soma sentensi hizi zifuatazo kwa sauti.

- a) Mimi ninapenda mayai.
- b) Kalamu yangu imepotea
- c) Sisi tunacheza mpira.
- d) Watoto wanalia.
- e) Futa ubao wote.

4. **SEHEMU YA 3: SARUFI.**

Andika kwa herufi kubwa.

a) meza - \_\_\_\_\_

b) rafu - \_\_\_\_\_

c) ingia - \_\_\_\_\_

5. **Jibu maamkizi.**

(njema, marahaba, hatujambo)

a) Hamjambo? \_\_\_\_\_

b) Habari? \_\_\_\_\_

c) Shikamoo? \_\_\_\_\_

6. Andika kwa wingi.

a) kiti - \_\_\_\_\_

b) kitabu - \_\_\_\_\_

c) mtoto - \_\_\_\_\_




7. Andika kwa maneno.

a) 8 - \_\_\_\_\_

b) 1 - \_\_\_\_\_

c) 5 - \_\_\_\_\_

8. Ambatanisha picha na jina.

1.		jicho
2.		mpira
3.		kiti

9. Chora picha.

a) kiti	b) rula	c) kitabu

10. **SEHEMU YA 4: UFAHAMU.**

**Soma hadithi ifuatayo kisha ujibu maswali.**

Rehema na wenzake siku ya Jumatatu walisoma kuhusu hali ya anga.

Mwalimu wao Bwana Njogu aliwaelezea hali tofauti za anga.

Aliwaonyesha picha ya wakati wa joto. Pia aliwaonyesha picha ya wakati wa mvua.

Mwalimu Njogu aliwaambia wanafunzi wake kuwa radi ni hatari sana.

**Maswali.**

a) Mwalimu Bwana Njogu aliwafunza wanafunzi kuhusu nini?

\_\_\_\_\_

b) Ilikuwa siku ipi wakati Rehema na wenzake walisoma kuhusu hali ya anga? \_\_\_\_\_

c) Mwalimu wa akina Rehema anaitwa aje? \_\_\_\_\_

d) Radi hutokea wakati upi? Wakati wa \_\_\_\_\_

e) Mwalimu aliwaonyesha picha ya wakati wa? \_\_\_\_\_

11. **SEHEMU YA 5: KUANDIKA.**

Andika sentensi tano

juu ya: MIMI.

a) \_\_\_\_\_

b) \_\_\_\_\_

c) \_\_\_\_\_

d) \_\_\_\_\_

e) \_\_\_\_\_

